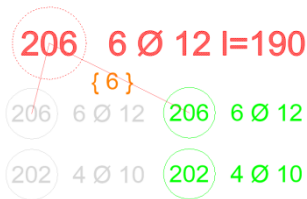


B/Z-Texte mit A-Text verknüpfen

Mit diesem Befehl werden vorhandene B- und Z-Texte mit einem A-Text verknüpft.

Positionsnummer und Durchmesser werden aus dem A-Text übernommen und die Anzahl aus den Z-Texten im A-Text aufsummiert.

* ? * Bewehrungs-Auszug(A-TEXT) wählen :

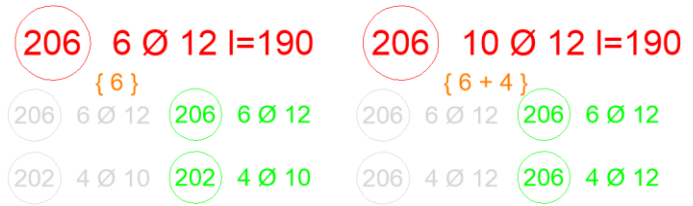
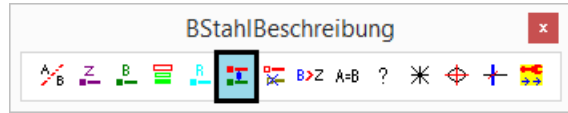
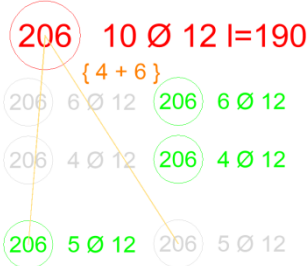


°Bewehrungs-Beschreibungen (B/Z-TEXTE) ...

Objekte wählen:

Objekte im Satz: 2

°A+(B/Z)-Verknüpft ... und korrigiert!



Picken Sie zuerst den A-Text

Die bereits verknüpften B- und Z-Texte werden durch Geisterlinien mit dem A-Text markiert.

Wählen Sie nun die B- und Z-Texte, die mit dem A-Text verknüpft werden sollen.

Positionsnummer und Durchmesser werden auf die gewählten Texte übertragen und die Anzahl aus den gewählten Z-Texten auf den A-Text übertragen.

Befinden sich weitere, unverknüpfte, B-/Z-Texte, mit der gleichen Positionsnummer in der Zeichnung, werden diese, durch gelbe Markierungslinien, mit dem A-Text gekennzeichnet.