












Befehlsname	Befehls-symbol	Befehls-kürzel	Anwendung	Einstellmöglichkeiten	Grenzen	Wo findet man den Befehl?
Bemaßungsparameter		d_bem	Globale Änderung der Bemaßungsparameter	<ul style="list-style-type: none"> Schrift Maßstab Bemaßungsart Assoziativität gespeicherte Benutzereinstellungen diverse andere Parameter 	Keine	<ul style="list-style-type: none"> MFL: Kapitel „Bemaßung“ WKZ: A/B BemaßungAllgemein Innerhalb fast jedem Bemaßungsbefehl über „P“
Automatische Grundriss-Bemaßung		gbem	Alle BauCaD-Objekte in einem gewählten Gebiet, mit denselben Einstellungen, bemaßen	<ul style="list-style-type: none"> Ebenenauswahl Bemaßungsparameter Rahmen für Bemaßungsgebiet Vergleichsbreite Fensterbemaßung 	<ul style="list-style-type: none"> Keine individuell angepassten Parameter pro Wandseite, sondern nur global Standardabstand der Bemaßung kann nur für alle Ketten gewählt werden 	<ul style="list-style-type: none"> MFL: Kapitel „Bemaßung“ WKZ: A/B BemaßungAllgemein
Automatische Wand-Bemaßung Öffnungen + Innenwände Nur Öffnungen Nur Innenwände		Wrbema wrbema_o wrbema_i	Einzelne Wandseiten mit gewählter Einstellung bemaßen	<ul style="list-style-type: none"> Öffnungen + Innenwände Nur Öffnungen Nur Innenwände Bemaßungsparameter 	<ul style="list-style-type: none"> Keine individuell angepassten Parameter pro Maß, sondern nur ganze Wandseite Einzelbemaßung von Sonderobjekte u.ä 	<ul style="list-style-type: none"> MFL: Kapitel „Bemaßung“ WKZ: A/B BemaßungAllgemein
Handbemaßung		bmk	Einzelne Maßpunkte zu einer Maßkette zusammensetzen und ergänzen	<ul style="list-style-type: none"> Bemaßungsrichtung Maßkettenposition Bemaßungsparameter 	Keine	<ul style="list-style-type: none"> MFL: Kapitel „Bemaßung“ WKZ: A/B BemaßungAllgemein
Höhenbemaßung		bmh	Einzelne Höhenbemaßungspunkte setzen	<ul style="list-style-type: none"> Bemaßungsposition Bezugshöhe Assoziativität Neu/Wiederherstellen Bemaßungsparameter aus anderer Bemaßung übernehmen Bemaßungsparameter 	Keine	<ul style="list-style-type: none"> MFL: Kapitel „Bemaßung“ WKZ: A/B BemaßungAllgemein

Befehlsname	Befehlssymbol	Befehlskürzel	Anwendung	Einstellmöglichkeiten	Grenzen	Wo findet man den Befehl?
Maßstab-Sondergebiet		mgbit	<ul style="list-style-type: none"> Zuweisung eines anderen Maßstabes über ein bestimmtes Gebiet Details-Bemaßung 	<ul style="list-style-type: none"> Gebietsdefinition Plot-Maßstab Detailmaßstab CM/MM Bemaßungsparameter 	Keine	<ul style="list-style-type: none"> MFL: Kapitel „Bemaßung“ WKZ: A/B BemaßungAllgemein
Punkt-Bemaßung		pkbem	<ul style="list-style-type: none"> Bemaßung durch Picken von Definitionspunkten Bemaßung von Polylinien Maßketten können aufsummierend dargestellt werden 	<ul style="list-style-type: none"> Pickpunkte / Polylinie / Wandverfolgung Abstand Maßkette Aufsummierung Bemaßungsparameter 	Keine	<ul style="list-style-type: none"> MFL: Kapitel „Bemaßung“ WKZ: A/B BemaßungAllgemein
Stationierungs-Bemaßung		bm0	<ul style="list-style-type: none"> Nullpunktbemaßung Bemaßungspunkte abhängig von Nullpunkt 	<ul style="list-style-type: none"> Position 0-Punkt-Bemaßung Bezugspunkt Positive Verlaufsrichtung Symbolart / Darstellung Bemaßungsparameter 	Punktbemaßung nur entlang einer einzigen Achse	<ul style="list-style-type: none"> MFL: Kapitel „Bemaßung“ WKZ: A/B BemaßungAllgemein
Linien-Bemaßung		bp	<ul style="list-style-type: none"> Bemaßung einer Linie / Polylinie Fluchtwegdarstellung 	<ul style="list-style-type: none"> Objektwahl Bemaßungsparameter Bei Polylinie: <ul style="list-style-type: none"> Bemaßungsseite Gesamtlänge Zusatztext 	Nur Linien und Polylinien	<ul style="list-style-type: none"> MFL: Kapitel „Bemaßung“ WKZ: A/B BemaßungObjekte
Abstichmaß von Kurven		kb	<ul style="list-style-type: none"> Abstichmaß einer Kurve in Relation einer Bemaßungslinie 	<ul style="list-style-type: none"> Objektwahl Bemaßungsparameter 	Nur Kurven	<ul style="list-style-type: none"> MFL: Kapitel „Bemaßung“ WKZ: A/B BemaßungObjekte
Bogenlänge-Bemaßung		bb	<ul style="list-style-type: none"> Bogenlänge als Bemaßungslinie darstellen 	<ul style="list-style-type: none"> Objektwahl Bemaßungsposition Bemaßungsparameter 	Nur Bögen	<ul style="list-style-type: none"> MFL: Kapitel „Bemaßung“ WKZ: A/B BemaßungObjekte

Befehlsname	Befehlssymbol	Befehlskürzel	Anwendung	Einstellmöglichkeiten	Grenzen	Wo findet man den Befehl?
Endpunktkoordinaten		lin_ep_txt	<ul style="list-style-type: none"> Darstellung der 2D/3D-Koordinaten an den Endpunkten einer Linie 	<ul style="list-style-type: none"> 2D oder 3D Koordinaten Objektwahl Schrifthöhe Textorientierung 	Nur Linien und Polylinien	<ul style="list-style-type: none"> MFL: Kapitel „Bemaßung“ WKZ: A/B BemaßungObjekte
Bemaßungs-Korrektur		korbem	<ul style="list-style-type: none"> Korrektur einzelner oder aller bestehenden Bemaßungen 	<ul style="list-style-type: none"> Bemaßungsschrift / Art Bemaßungsrichtung Einzelne Maßketten Korrektur von Kettenbemaßungen Korrektur nach Spiegeln 	Fensterbemaßung nur, wenn schon vorhanden	<ul style="list-style-type: none"> MFL: Kapitel „Bemaßung ändern“ WKZ: A/B BemaßungAllgemein
Nachträgliche Fensterhöhe ergänzen		bemfen	<ul style="list-style-type: none"> Ergänzen von Fensterhöhen bei einer bestehenden Bemaßungskette 	<ul style="list-style-type: none"> Fensterbeschreibung Maßlinie 	Nur bei bestehenden Bemaßungen	<ul style="list-style-type: none"> MFL: Kapitel „Bemaßung ändern“ WKZ: A/B BemaßungAllgemein
Maßpunkte Einfügen Löschen		Bmkxp bmkzf	<ul style="list-style-type: none"> Bemaßung um Maßpunkte erweitern Bemaßung um Maßpunkte reduzieren 	<ul style="list-style-type: none"> Keine 	Nur bei bestehenden Bemaßungen	<ul style="list-style-type: none"> MFL: Kapitel „Bemaßung ändern“ WKZ: A/B BemaßungAllgemein
Kettenbemaßung Löschen Schieben Strecken		sbemli_l sbemli_s _stretch	<ul style="list-style-type: none"> Kettenbemaßung löschen / ändern / löschen 	<ul style="list-style-type: none"> Keine 	Nur bei bestehenden Kettenbemaßungen	<ul style="list-style-type: none"> MFL: Kapitel „Bemaßung ändern“ WKZ: A/B BemaßungAllgemein
Schnittbemaßung		bma	Bemaßung von Schnittpunkten einer Definitionslinie mit anderen Objekten	<ul style="list-style-type: none"> Schnittlinie Bemaßungsposition Maßpunkte der Definitionslinie ergänzen / löschen Bemaßungsparameter 	Keine	<ul style="list-style-type: none"> MFL: Kapitel „Bemaßung“ WKZ: A/B BemaßungAllgemein