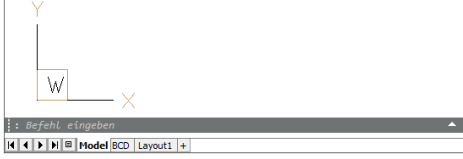


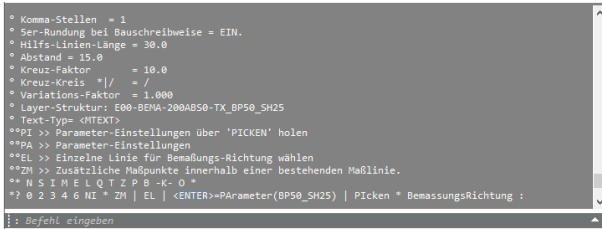
BricsCAD V20.2: Neue Befehlszeile

Die Befehlszeile wurde um eine fließende Darstellung innerhalb eines Mini-Rahmens ergänzt.

Aktivieren Sie diese über folgende Eingabe:

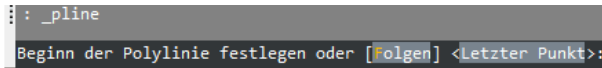


Bei einem Befehlsaufruf werden die letzten vier Zeilen des Befehlstextes in der Anzeige temporär aktiviert.



Mit Shift + F2-Taste wird die Befehlszeile ausgeblendet. Bei einem Befehlsaufruf werden die letzten vier Zeilen des Befehlstextes in der Anzeige temporär aktiviert.

Die aktuelle Eingabe wird in der Statuszeile angezeigt.



Einstellungen

Befehlszeile	
Befehlszeile Schriftart Namen	Consolas
Befehlszeile Schriftgröße	10
Befehlszeilen Protokoll Hintergrundfarbe bearbeiten	<input checked="" type="checkbox"/> RGB:130,130,130
Befehlszeilen Protokoll Vordergrundfarbe bearbeiten	<input type="checkbox"/> Weiß
Befehlszeile Hintergrundfarbe bearbeiten	<input checked="" type="checkbox"/> RGB:50,54,56
Befehlszeile Vordergrundfarbe bearbeiten	<input type="checkbox"/> Weiß
Befehlszeilen Option Hintergrundfarbe	<input checked="" type="checkbox"/> RGB:121,132,142
Befehlszeilen Option Shortcut-Farbe	<input checked="" type="checkbox"/> RGB:255,187,0
Hintergrundfarbe der Befehlszeile zum Ausblenden des Protokolls	<input checked="" type="checkbox"/> RGB:50,54,56
Ausblenden des Protokolls in der Befehlszeile Vordergrundfarbe	<input type="checkbox"/> Weiß
Befehlszeilen Protokoll Ausblendverzögerung	2
Ausblendtransparenz des Protokolls in der Befehlszeile	30
Transparenz des Befehlszeilen Rahmens, wenn aktiv	10
Transparenz des Befehlszeilen Rahmens, wenn inaktiv	30
Die Befehlszeile verwendet einen neuen Floating-Rahmen.	<input checked="" type="checkbox"/>

AutoCAD2021

Die aktuelle BauCaD-Version 5.0.6 läuft auf der aktuellen AutoCAD-Version 2021.

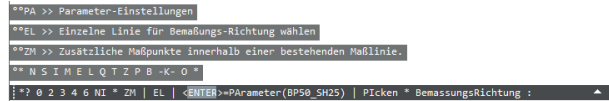
Das BauCaD-Team wünscht Ihnen schöne und virenfreie Osterfeiertage.

Wald, im April 2020, Ralf Rapp

: CMDLINEUSENEWFRAME

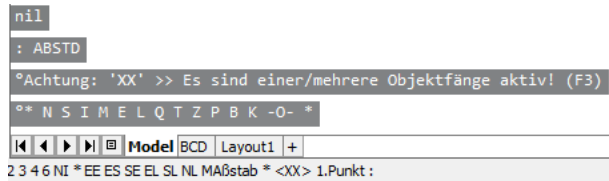
Neuer Wert für CmdLineUseNewFrame <0>: 1

Der Rahmen wird hierfür als einzelne Zeile standardmäßig links unten im Zeichenbereich angedockt.



Mit der F2-Taste oder dem Pfeilsymbol am rechten Ende der Befehlszeile, wird das Befehlsprotokoll geöffnet.

Die Oberkante des Fensters kann mit dem Cursor nach oben oder nach unten gezogen werden.



Unabhängig von der Variableneinstellung können die Befehloptionen nun in der Befehlszeile durch Picken ausgewählt werden. Zusätzlich wird das Kürzel für die Optionseingabe farbig unterlegt.

Die Einstellungsmöglichkeiten zur Befehlszeile finden Sie in den **Programm-Optionen** bei den **Benutzer-Einstellungen** der **Befehlszeile**.

