

Neuer Decken-Dialog mit freien Decken

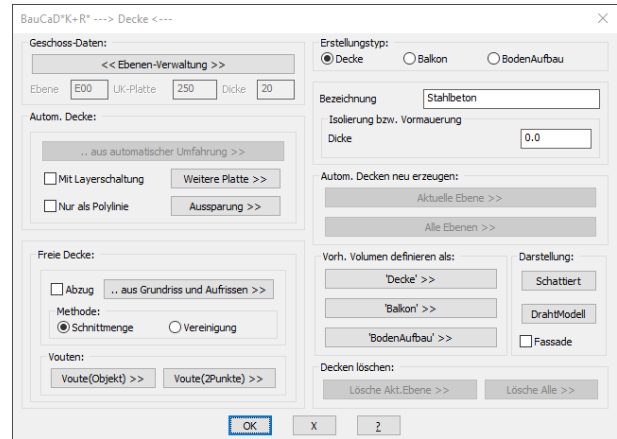
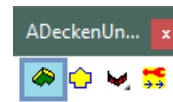
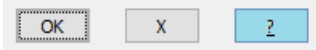
Im neuen Decken-Dialogfenster sind die automatische Deckenerstellung aus einer Wandumfahrung, sowie die Befehle zur Erzeugung einer Balkonplatte und des Bodenaufbaus integriert.

Decken können nun auch geschossweise oder für die komplette Zeichnung, mit einem Mausklick, gelöscht werden.

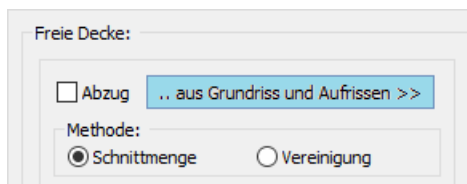
Zusätzlich können nun freie 3D-Decken aus einer 2D-Grundrissumfahrung und 2D-Seiten- oder Schnitzaufrißen erstellt werden.

Voutenförmige Platten mit abgeschrägten Seiten können mit Winkelangabe ebenfalls erzeugt werden.

Eine detaillierte Befehlsbeschreibung erhalten Sie über die Hilfe-Schaltfläche im Dialogfenster.



Freie Decke aus Grundriss und Aufrissen



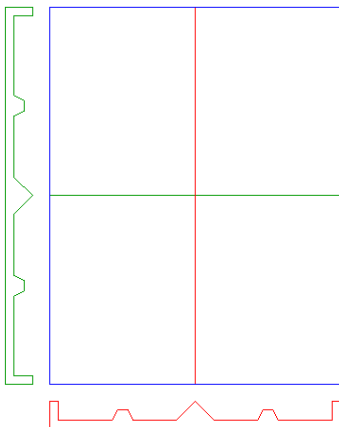


Freie Decken werden höhenunabhängig von den Ebeneneinstellungen erzeugt.

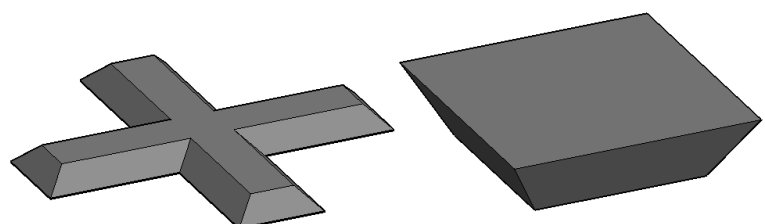
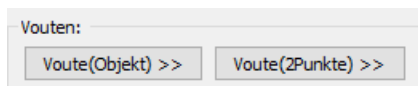
Als Basis dient eine Grundrissumfahrung sowie die erforderlichen Längs- und Querschnitte, die ebenfalls im Grundriss als geschlossenen Polylinien definiert werden. Die Definitionslänge des jeweiligen Querschnittes wird im Grundriss als Linie festgelegt.

Schnittmenge

Vereinigung



Vouten



Bei den Vouten können die Plattenseiten durch Winkelangabe abgeschrägt werden.