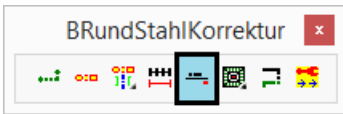


Positionsnummer als B-Text an Biegeform



Mit diesem Befehl kann eine Originalbiegeform oder ein beschrifteter Stabauszug mit der Positionsnummer als verknüpfter B-Text beschriftet werden.

516

Wählen Sie nach dem Befehlsaufruf die gewünschte Biegeform durch Picken in der Zeichnung aus.

516

300

: rrfz_endnr

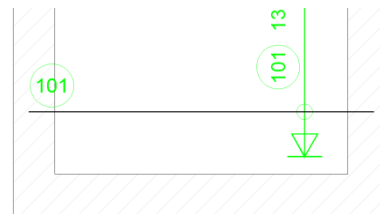
Bitte Stab wählen :

:A<->B-Verknüpft ... und korrigiert!

516 32 Ø 12 l=300


Verlege-Art A, B und C mit Positionstext

Soll der Originalstab zusätzlich automatisch mit der Positionsnummer beschriftet werden, aktivieren Sie die folgenden Variablen.



EV-Statik-Variable

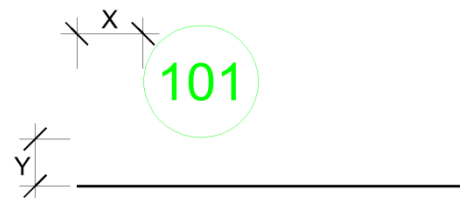
Bezug für die Lage des Textes ist der Stabanfang (ZS2) oder das Stabende (ZS3).



bb_r_en

EV-Statik-Variable

Die Abstände zum Bezugspunkt in X- und Y-Richtung werden durch (ZS2) jeweils aktiviert. Die Abstandswerte können in der ACADZ.LSP angepasst werden.



bb_r_ex X-Abstand

bb_r_ex Y-Abstand

Nachträgliche Beschriftung mit Positionstexten



Mit diesen Befehlen können nachträglich B- und Z-Texte erzeugt werden.



Mit diesen Befehlen kann ein Stabauszug mit einem Kreis-/Strichsymbol markiert und mit einer Strichlinie mit einem B- oder Z-Text verbunden werden.