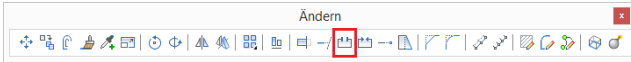


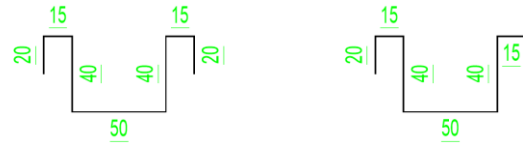
Stabschenkel an einer Biegeform löschen

Mit dem BricsCAD-/AutoCAD-Befehl "Bruch" können einzelne Stabschenkel einer Biegeform gelöscht werden.

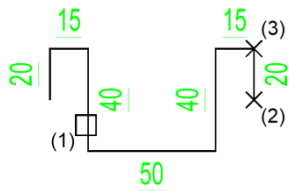


101 13 Ø 12 I=200

101 13 Ø 12 I=180



101 13 Ø 12 I=200



Zu brechendes Objekt wählen: (1)

Zweiten Bruchpunkt wählen oder [Erster bruch-punkt/gleich wie erster punkt (@)]: E

Erster Bruch-Punkt: (2)

Zweiter Bruch-Punkt: (3)

Picken Sie zuerst die Biegeform (1) in der Zeichnung.

Wählen Sie dann die Option **Erster Bruchpunkt** und picken das zu löschende Schenkkelende (2) in der Zeichnung.

Picken Sie nun den Schenkkelanfang (3).

Das gepickte Teilstück wird am Originalstab und am beschrifteten Stabauszug gelöscht und die Stablänge im A-Text angepasst.

Das zu löschende Teilstück kann auch mehrere Schenkel umfassen.